




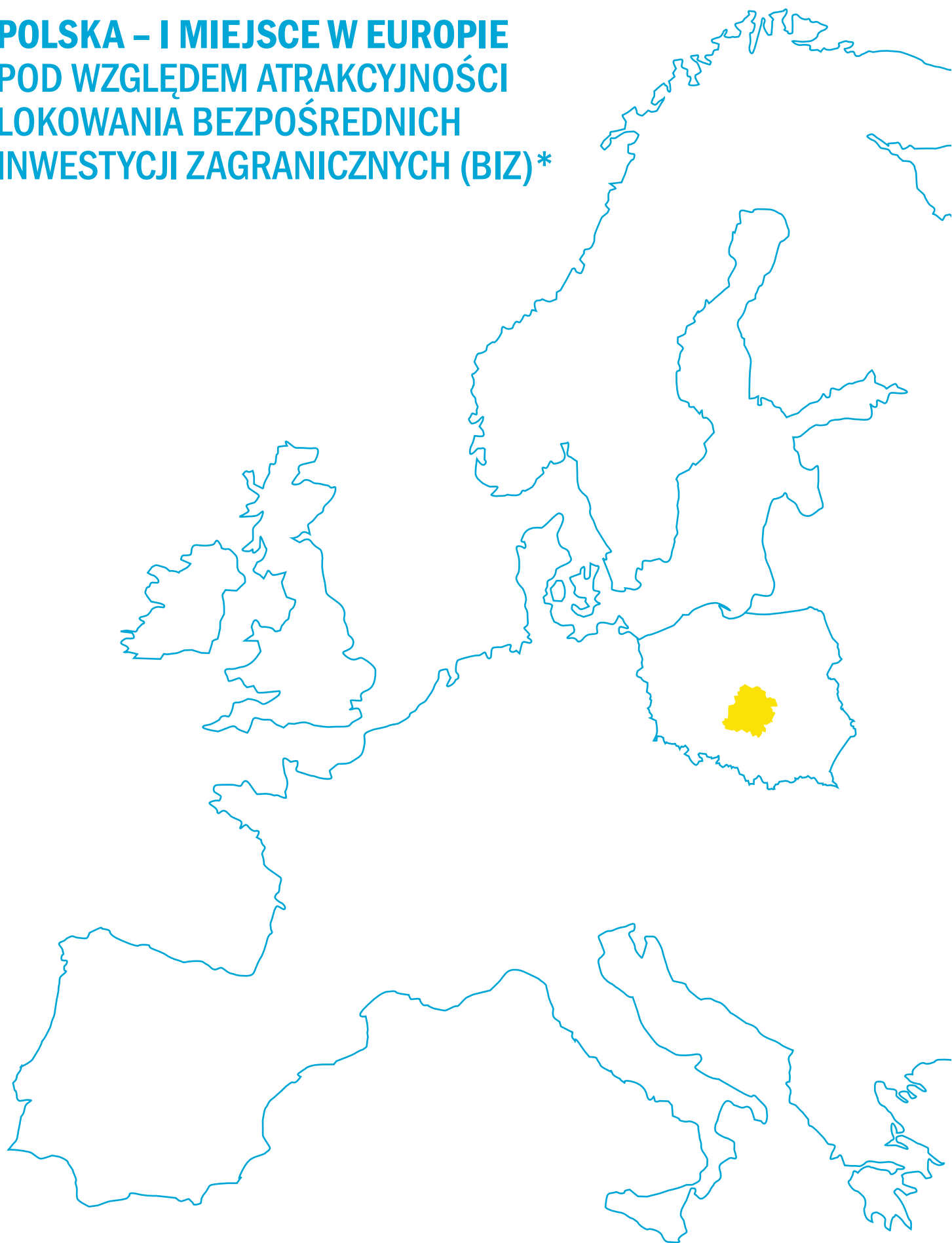
ŁÓDZKA  
SPECJALNA  
STREFA  
EKONOMICZNA

# ŁÓDZKA SPECJALNA STREFA EKONOMICZNA – STREFA TWOJEGO SUKCESU!



**ŁÓDZKA SSE**  
**– NAJLEPIEJ OCENIANA**  
**PRZEZ INWESTORÓW**  
**SPECJALNA STREFA**  
**EKONOMICZNA**  
**W POLSCE\***

# POLSKA – I MIEJSCE W EUROPIE POD WZGLĘDEM ATRAKCYJNOŚCI LOKOWANIA BEZPOŚREDNICH INWESTYCJI ZAGRANICZNYCH (BIZ)\*



Panie i Panowie,

Serdecznie zapraszamy do regionu łódzkiego – miejsca ogromnych perspektyw, wzrostu gospodarczego, najlepszych lokalizacji inwestycji w Europie. Region łódzki, znajdujący się w samym centrum Polski zapewnia bezpośredni dostęp zarówno do rynków Unii Europejskiej, której Polska jest członkiem, jak i wschodniej części Europy. Bogata oferta inwestycyjna, świetnie wykształcona kadra, a także otwarci i przyjaźni ludzie to nasze podstawowe atuty. Łódź jest miastem wielokulturowym, skupiającym przemysł i międzynarodowy kapitał, a kolejni przedsiębiorcy chętnie lokują tu swoje projekty inwestycyjne. Dodatkowo zapewniamy najwyższy dostępny w Europie poziom pomocy publicznej przeznaczonej na wspieranie nowych inwestycji!

Skorzystajcie z tej szansy!

Profesjonalnie przygotowany zespół pracowników Łódzkiej SSE uczyni wszystko, aby proces inwestycyjny przebiegł szybko i sprawnie.

Wierzmy, że inwestycja we współpracy z Łódzką Specjalną Strefą Ekonomiczną to gwarancja Państwa sukcesu!

Z wyrazami szacunku,  
Zarząd ŁSSE S.A.



# REGION ŁÓDZKI

POWIERZCHNIA: 18.129 KM<sup>2</sup>

LICZBA MIESZKAŃCÓW: 2,6 MLN OSÓB

SIŁA NABYWCZA O WARTOŚCI PONAD 16 MLD EURO

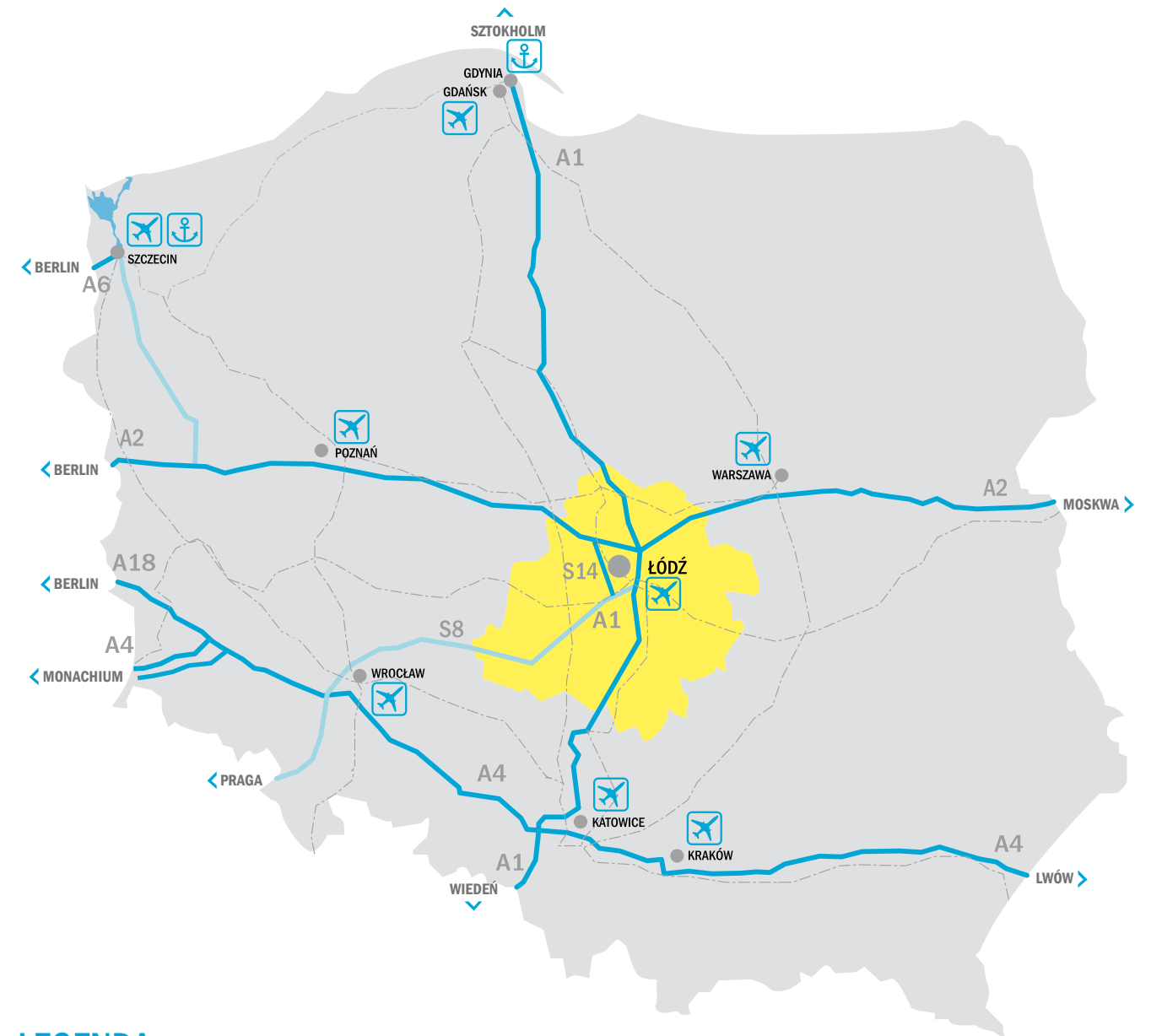
Region bogatych tradycji przemysłowych, najnowocześniejszych rozwiązań technologicznych rozwijanych przez kilkadziesiąt ośrodków akademickich i naukowo-badawczych.

Usytuowany w centrum Polski, na skrzyżowaniu głównych tras komunikacyjnych – autostrad A-1 i A-2 oraz dróg ekspresowych S-8 i S-14, posiada najkorzystniejszą w kraju i jedną z najlepszych w Europie lokalizacji logistycznych. Docenili to inwestorzy, którzy podjęli działalność w Łódzkiej Specjalnej Strefie Ekonomicznej. Województwo łódzkie to również ważny węzeł kolejowy – trwają prace nad budową szybkiej linii kolejowej Warszawa-Poznań-Berlin i Warszawa-Wrocław. W Łodzi zlokalizowany jest międzynarodowy port lotniczy.

Polska to największy rynek do prowadzenia działalności gospodarczej pomiędzy Zatoką Fińską, Adriatykiem i Morzem Czarnym. Na przestrzeni ostatnich lat stała się krajem nowoczesnym, zaawansowanym technologicznie, przyciągającym inwestycje zagraniczne. Inwestycje w województwie łódzkim to możliwość bezpośredniego dostępu do wielkich rynków państw Unii Europejskiej, doskonała baza wypadowa do krajów Europy Wschodniej. Decydując się na inwestycje w Łódzkiej Specjalnej Strefie Ekonomicznej inwestorzy uzyskują dostęp do 265-milionowej populacji, zamieszkującej tereny w promieniu tysiąca kilometrów.

## ATUTY REGIONU

- >> CENTRALNE POŁOŻENIE W POLSCE;
- >> SKRZYŻOWANIE AUTOSTRAD I DRÓG EKSPRESOWYCH;
- >> DOBRZE ROZWINIĘTA SIEĆ KOLEJOWA;
- >> LOTNISKO MIĘDZYNARODOWE;
- >> ŁÓDŹ, JEDNO Z NAJWIĘKSZYCH MIAST W POLSCE;
- >> BOGATE TRADYCJE PRZEMYSŁOWE;
- >> ATRAKCYJNA OFERTA INWESTYCYJNA;
- >> DOBRZE WYKWALIFIKOWANA KADRA PRACOWNICZA;
- >> KOMPLEKSOWA OBSŁUGA INWESTORA;
- >> NAJWYŻSZY POZIOM POMOCY PUBLICZNEJ W EUROPIE!



## LEGENDA

- obszar Województwa Łódzkiego
- autostrady
- drogi szybkiego ruchu
- magistrale kolejowe

## ODLEGŁOŚCI DO MIAST EUROPY

- Łódź > Berlin - 473 km
- Łódź > Praga - 485 km
- Łódź > Drezno - 476 km
- Łódź > Monachium - 680 km
- Łódź > Wiedeń - 626 km
- Łódź > Lwów - 470 km
- Łódź > Moskwa - 1200 km
- Łódź > Sztokholm - 941 km

# ŁÓDŹ

---

**ŁÓDŹ – MIASTO LICZĄCE 776 TYSIĘCY MIESZKAŃCÓW (PONAD MILION W AGLOMERACJI) I JEDEN Z NAJWIĘKSZYCH OŚRODKÓW MIEJSKICH W POLSCE, SILNIE ODDZIAŁUJĄCY NA OTOCZENIE I SKUTECZNIE KONKURUJĄCY Z INNYMI METROPOLIAMI EUROPY.**

---

Łódź jest jednym z najszybciej rozwijających się polskich miast. To znaczący ośrodek przemysłu lekkiego w Europie, centrum nowoczesnych technologii m.in. z sektora AGD, informatyki i BPO. Niezaprzeczalnym atutem Łodzi jest wysoko wykształcona i wykwalifikowana kadra pracownicza. Na 21 uczelniach publicznych i prywatnych studiuje ponad 120 000 studentów, a koszty pracy w województwie łódzkim są niższe średnio o 1/3 w porównaniu z innymi aglomeracjami w kraju.

Łódź jest jednym z najciekawszych ośrodków kultury i rozrywki w Polsce. Ponad 60 festiwali, w tym najbardziej znane: Czterech Kultur, Camerimage i Komiksu należą do największych i najbardziej prestiżowych w Europie. Kulturotwórcza atmosfera panuje przy ulicy Piotrkowskiej oraz w kompleksie „Manufaktura”.

Atuty Łodzi docenili między innymi tacy inwestorzy jak: **DELL, GENERAL ELECTRIC, BOSCH-SIEMENS, AIG, HUTCHINSON, GILLETTE, INDESIT, AMCOR** czy **ABB**.

---

**ŁÓDŹ – NAJLEPSZE W POLSCE PERSPEKTYWY DLA ROZWOJU SEKTORA BPO\***

---

**ŁÓDŹ JEST LIDEREM W WIELKIEJ PIĄTKIE NAJBARDZIEJ ATRAKCYJNYCH, POLSKICH MIAST POD WZGLĘDEM POTENCJALNEJ DZIAŁALNOŚCI TYPU OFFSHORING I OUTSOURCING.**

**KRYTERIA BRANE POD UWAGĘ PRZY SPORZĄDZANIU RANKINGU:**

- DOSTĘP DO KADRY;
- KOSZTY PRACY;
- INFRASTRUKTURA BIZNESOWA;
- DOSTĘP DO NIERUCHOMOŚCI;
- POLITYKA WŁADZ LOKALNYCH.

\*"Improving through Moving" – Raport Colliers International Polska o perspektywach sektora BPO w Polsce, 2008 r.



# PRZYWILEJE DLA INWESTORA W ŁÓDZKIEJ SPECJALNEJ STREFIE EKONOMICZNEJ

## POMOC PUBLICZNA

PROWADZĄC DZIAŁALNOŚĆ GOSPODARCZĄ NA TERENIE ŁÓDZKIEJ SSE KORZYSTASZ Z POMOCY PUBLICZNEJ PRYZNANEJ W FORMIE ZWOLNIENIA Z PODATKU DOCHODOWEGO OD OSÓB PRAWNYCH LUB OSÓB FIZYCZNYCH.

### POMOC PUBLICZNA MOŻE BYĆ PRYZNANA Z TYTUŁU:

- NOWEJ INWESTYCJI
- UTWORZENIA NOWYCH MIEJSC PRACY

MASZ PEŁNĄ SWOBODĘ W WYBORZE POMOCY, Z KTÓREJ CHCESZ KORZYSTAĆ. UZYSKujesz WSPARCIE AŻ DO WYCZERPANIA PEŁNEJ KWOTY NALEŻNEJ POMOCY PUBLICZNEJ, JEDNAK NIE DŁUŻEJ NIŻ DO KOŃCA FUNKCJONOWANIA STREFY (2020 R.)

ISTNIEJE MOŻLIWOŚĆ ZWOLNIENIA Z PODATKU OD NIERUCHOMOŚCI!

## PODSTAWOWE WARUNKI UZYSKANIA ZEZWOLENIA

- INWESTYCJA MIN. 100.000 EURO;
- UDZIAŁ ŚRODKÓW WŁASNYCH W WYSOKOŚCI CO NAJMNIJ 25% CAŁKOWITYCH KOSZTÓW INWESTYCJI;
- UTRZYMANIE INWESTYCJI W REGIONIE PRZEZ OKRES NIE KRÓTSZY NIŻ 5 LAT OD ZAKOŃCZENIA CAŁEJ INWESTYCJI (3 LATA DLA MŚP);
- UTRZYMANIE POZIOMU ZATRUDNIENIA PRZEZ OKRES CO NAJMNIJ 5 LAT (LUB 3 LATA DLA MŚP);
- PROWADZENIE DZIAŁALNOŚCI GOSPODARCZEJ, NA KTÓRĄ ZEZWOLENIE MOŻE BYĆ WYDANE;
- ZWOLNIENIA PODATKOWE PRZYSŁUGUJĄ WYŁĄCZNIE Z TYTUŁU DZIAŁALNOŚCI GOSPODARCZEJ PROWADZONEJ NA TERENIE SPECJALNEJ STREFY EKONOMICZNEJ.

## POZIOM POMOCY PUBLICZNEJ



### LEGENDA

- pomoc publiczna w wysokości 40% do 2010 i 30% po 2011 r.
- pomoc publiczna w wysokości 40%
- pomoc publiczna w wysokości 50%

## POZIOM POMOCY PUBLICZNEJ DLA WOJEWÓDZTWA ŁÓDZKIEGO (NAJWYŻSZY W EUROPIE) WYNOŚI ODPOWIEDNIO

# 70%

DLA MAŁYCH PRZEDSIĘBIORSTW 70% KOSZTÓW KWALIFIKOWANYCH INWESTYCJI LUB DWULETNICH KOSZTÓW PRACY;

# 60%

DLA ŚREDNICH PRZEDSIĘBIORSTW 60% KOSZTÓW KWALIFIKOWANYCH INWESTYCJI LUB DWULETNICH KOSZTÓW PRACY;

# 50%

DLA DUŻYCH PRZEDSIĘBIORSTW 50% KOSZTÓW KWALIFIKOWANYCH INWESTYCJI LUB DWULETNICH KOSZTÓW PRACY.

\*Dla województw wielkopolskiego oraz mazowieckiego, na których obszarze funkcjonuje łódzka SSE poziom pomocy publicznej wynosi 40% (30% dla województwa mazowieckiego od 2011 roku). Dla małych i średnich przedsiębiorstw te wartości wyższe są odpowiednio o 20% i 10%.

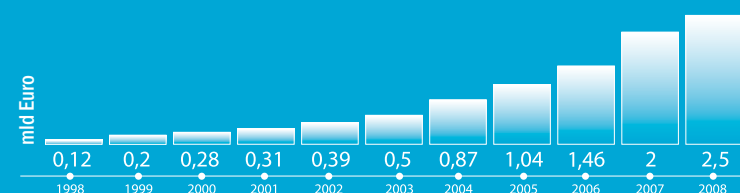
## FORMY POMOCY PUBLICZNEJ

- ZWOLNIENIE Z PODATKU DOCHODOWEGO W SSE;
- ZWOLNIENIE Z PODATKU OD NIERUCHOMOŚCI;
- GRANTY RZĄDOWE;
- GRANTY FINANSOWANE ZE ŚRODKÓW UNIJNYCH.

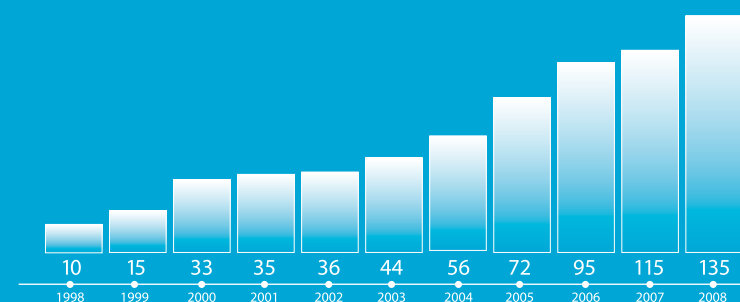
# ŁÓDZKA SPECJALNA STREFA EKONOMICZNA

**POWIERZCHNIA:** 1162 ha  
**ILOŚĆ PODSTREF:** 41  
**WYDANE ZEZWOLENIA:** 135  
**MIEJSCA PRACY:** 18.670  
**NAKŁADY INWESTYCYJNE:** 2,5 MLD EURO  
**OKRES DZIAŁALNOŚCI:** 1997-2020

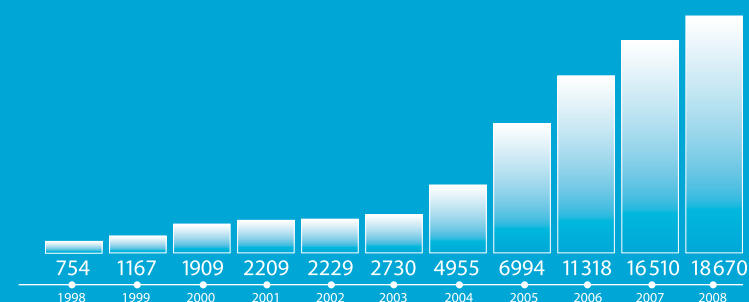
(stan na luty 2009)



NAKŁADY INWESTYCYJNE



WYDANE ZEZWOLENIA



MIEJSCA PRACY



## LEGENDA

- podstrefy ŁSSE
- podstrefy ŁSSE z wolnymi obszarami inwestycyjnymi
- województwo łódzkie
- powiaty woj. wielkopolskiego i mazowieckiego objęte działalnością Łódzkiej Specjalnej Strefy Ekonomicznej
- autostrady
- drogi szybkiego ruchu

## RODZAJE DZIAŁALNOŚCI GOSPODARCZEJ NA TERENIE STREFY

NA TERENIE ŁSSE MOŻNA PROWADZIĆ WIĘKSZOŚĆ RODZAJÓW DZIAŁALNOŚCI M.IN.:

- DZIAŁALNOŚĆ PRODUKCYJNĄ (RÓWNIEŻ W RAMACH PRZETWÓRSTWA SPOŻYWCZEGO);
- DZIAŁALNOŚĆ USŁUGOWĄ (W TYM USŁUGI TRANSPORTU I MAGAZYNOWANIA);
- DZIAŁALNOŚĆ W RAMACH SEKTORA BPO ( W TYM INFORMATYCZNA, BADAWCZO-ROZWOJOWA, ANALIZY TECHNICZNE, KSIĘGOWOŚĆ, RACHUNKOWOŚĆ )

WARUNKIEM UDZIELENIA POMOCY PUBLICZNEJ JEST UZYSKANIE PRZEZ INWESTORA ZEZWOLENIA NA DZIAŁALNOŚĆ W STREFIE, KTÓRE WYDAWANE JEST PRZEZ ŁSSE S.A. W IMIENIU MINISTRA GOSPODARKI.

## KOSZTY KWALIFIKOWANE Z TYTUŁU UTWORZENIA NOWYCH MIEJSC PRACY

- WYDATKI ZWIĄZANE Z DWULETNIAMI KOSZTAMI PRACY NOWO ZATRUDNIONYCH PRACOWNIKÓW, OBEJMUJĄCE KOSZTY PŁACY BRUTTO TYCH PRACOWNIKÓW, POWIĘKSZONE O OBOWIĄZKOWE PŁATNOŚCI ZWIĄZANE Z ICH ZATRUDNIENIEM PONOSZONE PRZEZ PRZEDSIĘBIORCĘ (LICZBA PRACOWNIKÓW OZNACZA PRACOWNIKÓW W PRZELICZENIU NA ETATY W PEŁNYM WYMIARZE CZASU PRACY).


## KOSZTY KWALIFIKOWANE Z TYTUŁU NOWEJ INWESTYCJI

- CENA NABYCIA WŁASNOŚCI LUB UŻYTKOWANIA WIECZYSTEGO GRUNTÓW;
- CENA NABYCIA ALBO KOSZT WYTWORZENIA WE WŁASNYM ZAKRESIE ŚRODKÓW TRWAŁYCH, POD WARUNKIEM ZALICZENIA ICH, ZGODNIE Z ODRĘBNYMI PRZEPISAMI, DO SKŁADNIKÓW MAJĄTKU PODATNIKA;
- KOSZT ROZBUDOWY LUB MODERNIZACJI ISTNIEJĄCYCH ŚRODKÓW TRWAŁYCH;
- CENA NABYCIA WARTOŚCI NIEMATERIALNYCH I PRAWNYCH ZWIĄZANYCH Z TRANSFEREM TECHNOLOGII PRZEZ NABYCIE PRAW PATENTOWYCH, LICENCJI, KNOW-HOW LUB NIEOPATENTOWANEJ WIEDZY TECHNICZNEJ;
- KOSZT ZWIĄZANY Z NAJMEM LUB DZIERŻAWĄ GRUNTÓW, BUDYNKÓW I BUDOWLI – POD WARUNKIEM, ŻE OKRES NAJMU LUB DZIERŻAWY TRWA CO NAJMNIEJ 5 LAT (3 LATA DLA MŚP), LICZĄC OD PRZEWIDYWANEGO TERMINU ZAKOŃCZENIA NOWEJ INWESTYCJI;
- CENA NABYCIA AKTYWÓW INNYCH NIŻ GRUNTY, BUDYNKI, BUDOWLE OBJĘTE NAJMEM LUB DZIERŻAWĄ W PRZYPADKU, GDY NAJEM LUB DZIERŻAWA MA POSTAĆ LEASINGU FINANSOWEGO.

## PROCEDURA UBIEGANIA SIĘ O ZEZWOLENIE NA DZIAŁALNOŚĆ W STREFIE ORAZ ZAKUP NIERUCHOMOŚCI

DZIAŁANIA	PODMIOT	CZAS REALIZACJI
1. Wstępne rozmowy oraz prezentacja oferty terenów inwestycyjnych.	ŁSSE i Inwestor	1 tydzień
2. Złożenie do Zarządu ŁSSE S.A. listu intencyjnego, określającego podstawowe dane planowanego projektu inwestycyjnego, tj.: <ul style="list-style-type: none"><li>• rodzaj działalności gospodarczej;</li><li>• wysokość planowanych nakładów inwestycyjnych;</li><li>• liczbę planowanych miejsc pracy;</li><li>• planowane terminy rozpoczęcia i zakończenia inwestycji oraz rozpoczęcia działalności gospodarczej;</li><li>• lokalizację i wielkość działki jaką oferent zamierza kupić;</li><li>• indywidualne zapotrzebowanie na infrastrukturę - energia elektryczna, woda, ścieki, gaz, łącza telefoniczne.</li></ul>	Inwestor	1 dzień
3. Analiza oferty i negocjacje z inwestorem (wybór ostatecznej lokalizacji).	ŁSSE i Inwestor	Zależny od Inwestora
4. Ogłoszenie przez ŁSSE S.A. przetargu lub rokowań w celu wyłonienia przedsiębiorcy, który otrzyma zezwolenie na działalność na określonym obszarze strefy.	ŁSSE	Ok. 8 tygodni od daty ogłoszenia do rozpoczęcia przetargu*
5. Wykup Specyfikacji Istotnych Warunków Przetargu przez Inwestora i złożenie w siedzibie ŁSSE S.A. oferty wraz z biznes planem przedsięwzięcia w 2 egz. w jęz. polskim.	Inwestor	Po dacie ogłoszenia o przetargu
6. Przetarg - analiza oferty przez Komisję Przetargową.	ŁSSE	1 tydzień
7. Wydanie zezwolenia na działalność gospodarczą w Strefie.	ŁSSE Inwestor	1 tydzień
8. Zakup nieruchomości (przystąpienie do realizacji inwestycji).	Inwestor	1 tydzień
<b>ŁĄCZNIE</b>		Minimum 3 miesiące

\* W przypadku gruntów prywatnych bądź stanowiących własność ŁSSE S.A. procedura wynosi 21 dni.



## WYLICZENIE KWOTY POMOCY PUBLICZNEJ – PRZYKŁADY\*

ZWOLNIENIE Z PODATKU DOCHODOWEGO PRYZNAWANE JEST NA PODSTAWIE:

- **NAKŁADÓW INWESTYCYJNYCH**  
LUB
- **KOSZTÓW UTWORZENIA NOWYCH MIEJSC PRACY**

### PRZYKŁAD I – NAKŁADY INWESTYCYJNE

ZAKUP GRUNTU	1.500.000 ZŁ
BUDYNKI I BUDOWLE	3.000.000 ZŁ
WYDATKI NA INNE ŚRODKI TRWAŁE	5.000.000 ZŁ
WYDATKI NA ZAKUP WARTOŚCI NIEMATERIALNYCH I PRAWNYCH	500.000 ZŁ
<b>SUMA KOSZTÓW KWALIFIKOWANYCH INWESTYCJI</b>	<b>10.000.000 ZŁ</b>

### PRZYKŁAD II – KOSZTY UTWORZENIA NOWYCH MIEJSC PRACY

DWULETNI KOSZTY ZATRUDNIENIA NOWYCH PRACOWNIKÓW	10.000.000 ZŁ
--	---------------

### WYLICZENIE KWOTY PRZYSŁUGUJĄCEJ POMOCY

POMOC PUBLICZNA W WYSOKOŚCI:

<b>50% KOSZTÓW KWALIFIKOWANYCH</b> DLA DUŻEGO PRZEDSIĘBIORSTWA	>>>>	5.000.000 ZŁ
<b>60% KOSZTÓW KWALIFIKOWANYCH</b> DLA ŚREDNIEGO PRZEDSIĘBIORSTWA	>>>>	6.000.000 ZŁ
<b>70% KOSZTÓW KWALIFIKOWANYCH</b> DLA MAŁEGO PRZEDSIĘBIORSTWA	>>>>	7.000.000 ZŁ

\*Uwaga: wyliczenia nie uwzględniają dyskontowania.

## PRZYKŁAD WYKORZYSTANIA POMOCY PUBLICZNEJ

**Sposób odbioru pomocy publicznej wygląda następująco\*:**

Symulacja dla dużego Inwestora uprawnionego do uzyskania pomocy regionalnej w wysokości 5.000.000 zł.


ROK DZIAŁALNOŚCI FIRMY	DOCHÓD	PODATEK NALICZONY	PODATEK DO ZAPŁACENIA
01	0,00 zł	0,00 zł	0,00 zł
02	0,00 zł	0,00 zł	0,00 zł
03	1 000 000,00 zł	190 000,00 zł	0,00 zł
04	2 000 000,00 zł	380 000,00 zł	0,00 zł
05	3 000 000,00 zł	570 000,00 zł	0,00 zł
06	4 000 000,00 zł	760 000,00 zł	0,00 zł
07	5 000 000,00 zł	950 000,00 zł	0,00 zł
08	6 000 000,00 zł	1 140 000,00 zł	0,00 zł
09	7 000 000,00 zł	1 330 000,00 zł	320 000,00 zł
10	8 000 000,00 zł	1 520 000,00 zł	1 520 000,00 zł

\* **UWAGA!** Wyliczenie zgodnie z obecnie obowiązującą w Polsce 19% stawką podatku CIT. Tabela nie uwzględnia dyskontowania! Zarówno nakłady, jak i wysokość pomocy, podlegają dyskontowaniu na dzień wydania zezwolenia.

- Do czasu wyczerpania przysługującej inwestorowi pomocy publicznej jest on całkowicie zwolniony z podatku dochodowego.
- Kwota podatku jest równa różnicy pomiędzy podatkiem naliczonym a pozostałą kwotą pomocy publicznej przysługującej inwestorowi.
- Po wyczerpaniu pomocy publicznej inwestor zobowiązany jest płacić podatek według powszechnie obowiązujących zasad określonych polskim prawem podatkowym.

## OFERTA ŁÓDZKIEJ SPECJALNEJ STREFY EKONOMICZNEJ

- **PRZYWILEJE PODATKOWE (POMOC PUBLICZNA)**
  - zwolnienie z podatku dochodowego
  - możliwość zwolnienia z podatku od nieruchomości
  - pomoc finansowa na rozwój infrastruktury
- **INDYWIDUALNA OBSŁUGA PROJEKTU INWESTYCYJNEGO;**
- **POMOC W NAWIĄZYWANIU KONTAKTÓW Z PARTNERAMI BIZNESOWYMI (DORADZTWO PERSONALNE, KONSULTING, GENERALNE WYKONAWSTWO);**
- **KONSULTING POMOCY PUBLICZNEJ;**
- **POMOC W ZNALEZIENIU GRUNTU DLA DANEGO PROJEKTU INWESTYCYJNEGO**
- **POMOC W KONTAKTACH Z PRZEDSTAWICIELAMI JEDNOSTEK SAMORZĄDÓW TERYTORIALNYCH;**
- **MOŻLIWOŚĆ OBJĘCIA STATUSEM ŁSSE TERENÓW DLA PROJEKTÓW KWALIFIKUJĄCYCH SIĘ DO UDZIELENIA WSPARCIA.**



# AKTY PRAWNE

## NAJWAŻNIEJSZE PRZEPISY REGULUJĄCE FUNKCJONOWANIE PRZEDSIĘBIORCÓW W ŁÓDZKIEJ SPECJALNEJ STREFIE EKONOMICZNEJ\*

- 01.**  
Ustawa z dnia 20 października 1994 r. o specjalnych strefach ekonomicznych (tekst jednolity: Dz. U. z 2007 r. Nr 42, poz. 274 z późn. zm.);
- 02.**  
Ustawa z dnia 2 października 2003 r. o zmianie ustawy o specjalnych strefach ekonomicznych i niektórych ustaw (Dz. U. z 2003 r. Nr 188 poz. 1840);
- 03.**  
Ustawa z dnia 30 kwietnia 2004 r. o postępowaniu w sprawach dotyczących pomocy publicznej (tekst jednolity: Dz.U. z 2007r. r. Nr 59, poz. 404 z późn. zm);
- 04.**  
Rozporządzenie Rady Ministrów z dnia 15 grudnia 2008 r. w sprawie łódzkiej specjalnej strefy ekonomicznej (Dz. U. z 2008 r. Nr 232, poz. 1554);
- 05.**  
Rozporządzenie Rady Ministrów z dnia 10 grudnia 2008 r. w sprawie pomocy publicznej udzielanej przedsiębiorcom działającym na podstawie zezwolenia na prowadzenie działalności gospodarczej na terenach specjalnych stref ekonomicznych (Dz. U. z 2008 r. Nr. 232, poz. 1548);
- 06.**  
Rozporządzenie Rady Ministrów z dnia 10 grudnia 2008 r. w sprawie kryteriów, których spełnienie umożliwia objęcie niektórych gruntów specjalną strefą ekonomiczną (Dz. U. z 2008 r. Nr 224, poz. 1477);
- 07.**  
Rozporządzenie Ministra Gospodarki z dnia 13 czerwca 2001 r. w sprawie powierzenia Łódzkiej Specjalnej Strefie Ekonomicznej S.A. udzielania zezwoleń na prowadzenie działalności gospodarczej oraz wykonywania bieżącej kontroli działalności przedsiębiorców na terenie Łódzkiej Specjalnej Strefy Ekonomicznej oraz ustalenia zakresu tej kontroli (Dz.U. z 2001 r. Nr 67, poz. 700);
- 08.**  
Rozporządzenie Ministra Gospodarki i Pracy z dnia 15 listopada 2004 r. w sprawie przetargów i rokowań oraz kryteriów oceny zamierzeń co do przedsięwzięć gospodarczych, które mają być podjęte przez przedsiębiorców na terenie Łódzkiej Specjalnej Strefy Ekonomicznej (Dz.U. z 2004 r. Nr 254, poz. 2544);
- 09.**  
Rozporządzenie Ministra Gospodarki z dnia 21 października 1998 r. w sprawie ustalenia planu rozwoju Łódzkiej Specjalnej Strefy Ekonomicznej (Dz.U. z 1998 r. Nr 139, poz. 900 z późn. zm.).

\*Stan prawny na dzień 31 grudnia 2008 r.

## INWESTORZY

**ABB Sp. z o.o.**  
www.abb.pl

**Afiofarm Fabryka Leków Sp. z o.o.**  
www.afiofarm.pl

**Amcor Flexibles Reflex Sp. z o.o.**  
www.amcor.com

**Aquila Radomsko Sp. z o.o.**  
www.aquila.vpk.pl

**ATM S.A.**  
www.atm.com.pl

**Bobrus Maszyny Poligraficzne Sp. z o.o.**  
www.bobrus.pl

**Bora Poland Sp. z o.o.**  
www.bora-italy.com

**BSH Sprzęt Gospodarstwa Domowego Sp. z o.o.**  
(Grupa Bosch-Siemens)  
www.bshg.com

**BZWF Motor Sp. z o.o.**  
www.bzwfmotor.com.pl

**Cebal Tuba Sp. z o.o.**  
(Alcan Packaging)  
www.alcan.com

**Ceramika Paradyż Sp. z o.o.**  
www.paradyz.com.pl

**Ceramika Tubądzin II Sp. z o.o.**  
www.tubadz.in.pl

**C.Hartwig-Targi Sp. z o.o.**  
www.c.hartwig.pl

**Chipita Poland Sp. z o.o.**  
www.chipita.pl

**Ciat Sp. z o.o.**  
www.gryfit.com

**Coko-Werk Polska Sp. z o.o.**  
www.coko-werk.de/pl

**Cornette Underwear - A. Moździeń**  
www.cornette.pl

**CORRECT- K. Błaszczyk i wspólnicy**  
**Sp. komandytowa**  
www.vcorrect.eu

**Creative Web Sp. z o.o.**  
www.creativeweb.pl

**Dakri-Strefa Sp. z o.o.**  
www.dakri.pl

**Dakri-Bis Sp. z o.o.**  
www.dakri.pl

**Danfoss Sp. z o.o.**  
www.danfoss.pl

**Delia Cosmetics Sp. z o.o.**  
www.delia.net.pl

**Dell Products (Poland) Sp. z o.o.**  
www.dell.com

**Delta Frozen Poland Sp. z o.o.**  
www.delta-frozen.pl

**Drahtzug Stein Łódź Sp. Sp. z o.o.**  
www.dswi.pl

**E.G.O. Polska Sp. z o.o.**  
www.egoproducts.com

**EMO-FARM Sp. z o.o.**  
www.emo-farm.pl

**Enginova Sp. z o.o. (Grupa Fermator)**  
www.fermator.com

**EUROGLAS Polska Sp. z o.o.**  
www.euroglas.com

**FAM CYNKOWANIE OGNIOWE Sp. z o.o.**  
www.cynkownia.wroc.pl

**Ferax Sp z o.o.**  
www.gatta.pl

**Flextronics Logistics Poland Sp.z.o.o**  
www.flextronics.com

**Friigo Logistics Sp. z o.o.**  
www.frigologistics.pl

**Fuji Seal Poland Sp. z o.o.**  
www.fujiseal.com

**G.W. & Crystal Fashion Włodzimierz Gronowalski Sp. jawna**  
www.crystalfashion.pl

**Gillette Poland International Sp. z o.o.**  
www.pg.com

**Greiner Perfoam Polska Sp. z o.o.**  
www.greiner-perfoam.pl

**Hapam Poland Sp. z o.o.**  
www.hapam.pl

**Häring Polska Sp. z o.o.**  
www.anton-haering.com

**HellermannTyton Sp. z o.o.**  
www.hellermannTyton.de

**Hirsch Porozell Sp. z o.o.**  
www.hirsch-gruppe.com

**HÖLLMÜLLER Łódź Sp. z o.o.**  
www.hms.lodz.pl

**HT Lancet Sp. z o.o.**  
www.htl-strefa.pl

**HTL Strefa Sp. z o.o.**  
www.htl-strefa.pl

**Huta Szkła „Feniks 2” Sp. z o.o.**  
www.hutafeniks.pl

**Huta Szkła Sławno Sp. z o.o.**  
www.grupapamapol.pl

## INWESTORZY

**Hutchinson Poland Sp. z o.o.**  
www.hutchinson.com.pl

**Impel-Perfekta Sp. z o.o.**  
www.impel.pl

**Indesit Company Polska Sp. z o.o.**  
www.indesitcompany.com

**Interprint Polska Sp. z o.o.**  
www.interprint.pl

**KAMPMANN Polska Sp. z o.o.**  
www.kampmann.de

**K-FLEX Polska Sp. z o.o.**  
www.k-flex.pl

**Kingspan Insulation Sp. z o.o.**  
www.insulation.kingspan.com

**Kofola Sp. z o.o.**  
www.hoop.pl

**Libner Polska Sp. z o.o.**  
www.libner.fr

**Mar-Mit s.c.**  
www.mar-mit.pl

**MDH Sp. z o.o.**  
www.mdh.pl

**Mecalit Polska Sp. z o.o.**  
www.mecalit.com

**Medana Pharma S.A.**  
www.medana.pl

**Mesgo Polska Sp. z o.o.**  
www.mesgo.it

**MGL Sp. z o.o.**  
www.mago.pl

**Nepentes S.A.**  
www.nepentes.pl

**Orsa Moto Sp. z o.o.**  
www.polorsa.com.pl

**Padav Polska Sp. z o.o.**  
www.padav.com

**Paradyż Sp. z o.o.**  
www.paradyz.com.pl

**Partner Logistic Sp. z o.o.**  
www.partnerlogistic.pl

**Pifo Eko-Strefa Sp. z o.o.**  
www.pifo.pl

**PolyOne Poland Manufacturing Sp. z o.o.**  
www.polyone.com

**Poligraf Marek Więckowski**  
www.poligraf.net.pl

**PPHU Jacek Sukiennik**  
www.sukiennik.pl

**Press-Glas S.A.**  
www.press-glas.com

**Printpack Poland Sp. z o.o.**  
www.printpack.com

**PROCTER & GAMBLE OPERATIONS POLSKA Sp. z o.o.**  
www.pg.com

**Profilpas Polska Sp. z o.o.**  
www.profilpas.com

**Projekt Nowa S.A. (MPM Product)**  
www.mpmproduct.com.pl

**Prowell Sp. z o.o.**  
www.prowell.de

**quick-mix Sp. z o.o.**  
www.quick-mix.pl

**Reculer sp. z o.o.**

**RUCH S.A.**  
www.ruch.com.pl

**Sanitec Koło Sp. z o.o.**  
www.kolo.com.pl

**Scan Aqua Sp. z o.o.**  
www.kolo.com.pl

**Schaumplast Organika Sp. z o.o.**  
www.organika.com.pl

**Schraner Polska Sp. z o.o.**  
www.scswiss.com

**SiA Pietrucha Sp. z o.o.**  
www.pietrucha.pl

**Sirmax Polska Sp. z o.o.**  
www.sirmax.it

**Steijn Paper Sp. z o.o.**  
www.steijn-paper.com.pl

**Tesalca Polska Sp. z o.o.**  
www.tesalca.es

**Trasko-Konstrukcje Sp. z o.o.**  
www.trasko.pl

**Uma Investments Sp. z o.o.**  
www.kellogg.com

**Wielton S.A.**  
www.wielton.com.pl

**Wirthwein Polska Sp. z o.o.**  
www.wirthwein.de

**Wytwórnia Klejów i Zapraw Budowlanych S.A.**  
www.atlas.com.pl

**Zakład Farmaceutyczny Adamed Pharma S.A.**  
www.adamed.com.pl

**Zakłady Farmaceutyczne Polfa-Łódź S.A.**  
www.polfa-lodz.com.pl

# SPOŁECZNA ODPOWIEDZIALNOŚĆ BIZNESU

---

## REALIZACJA SPOŁECZNEJ ODPOWIEDZIALNOŚCI BIZNESU JEST JEDNYM Z PRIORYTETÓW ŁÓDZKIEJ SPECJALNEJ STREFY EKONOMICZNEJ.

---

Łódzka Specjalna Strefa Ekonomiczna S.A. poza pozyskaniem inwestorów podejmuje inicjatywy i przedsięwzięcia z zakresu społecznej odpowiedzialności biznesu (CSR – Corporate Social Responsibility). Zgodnie z jej założeniami Spółka stara się w swojej działalności uwzględniać interesy społeczności lokalnych oraz pozytywnie wpływać na otoczenie.

Idee CSR Łódzka Specjalna Strefa Ekonomiczna S.A. realizuje w dwóch płaszczyznach. Pierwsza z nich ma charakter filantropijny i służy pomocy potrzebującym dzieciom, zarówno wychowanków domów dziecka, jak również dzieciom z problemami zdrowotnymi. W ramach programu „Strefa Dzieciom” Łódzka Specjalna Strefa Ekonomiczna S.A. wspólnie z CARITAS i inwestorami organizuje imprezy okolicznościowe z okazji Dnia Dziecka i Świąt Bożego Narodzenia, jak również pomaga instytucjom organizującym bale charytatywne i kolonie dla dzieci niesłyszących. Poza wspieraniem najmłodszych Spółka angażuje się również w działania zmierzające do poprawy bezpieczeństwa w Łodzi. Głównym założeniem wspieranego przez ŁSSE S.A. programu „Wspólne osiedla” jest promocja współpracy policji i lokalnych społeczności.

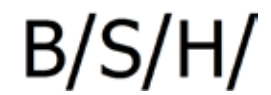
Drugą płaszczyzną działań z zakresu społecznej odpowiedzialności biznesu jest aktywność na rzecz promocji kultury. W porozumieniu z łódzkim środowiskiem ludzi kultury reprezentowanym przez: Klub Łódź Kaliska, Międzynarodowy Festiwal Komiksu i Łódź Art Center, Łódzka Specjalna Strefa Ekonomiczna S.A. cyklicznie prezentuje program ART STREFA. Zgodnie z ideą zakładającą, że rozwojowi gospodarczemu powinien również towarzyszyć rozwój kulturalny, głównym celem jest promocja kultury na terenie Łodzi i Województwa Łódzkiego. Wydarzenia składające się na ten projekt obejmują szereg imprez kulturalnych m.in. koncerty, spektakle teatralne oraz współpracę przy międzynarodowym projekcie komiksowym „City Stories”.

Jednym z powodów, dla których Łódzka Specjalna Strefa Ekonomiczna S.A. angażuje się w działania promujące kulturę w regionie jest inicjatywa różnych środowisk zmierzająca do otrzymania przez Łódź tytułu Europejskiej Stolicy Kultury w 2016 roku.





**NAJWIĘKSZE INWESTYCJE W ŁÓDZKIEJ SSE:**



**ŁÓDZKA SPECJALNA STREFA EKONOMICZNA S.A.**

ul. ks. bp. W. Tymienieckiego 22/24, 90-349 Łódź, Polska

T + 48 42 676 27 53, 676 27 54

F + 48 42 676 27 55

[www.sse.lodz.pl](http://www.sse.lodz.pl)

[info@sse.lodz.pl](mailto:info@sse.lodz.pl)